



Dana Pensiun
Bank Kalsel

LAPORAN PUBLIKASI

TAHUN 2025

Lokasi

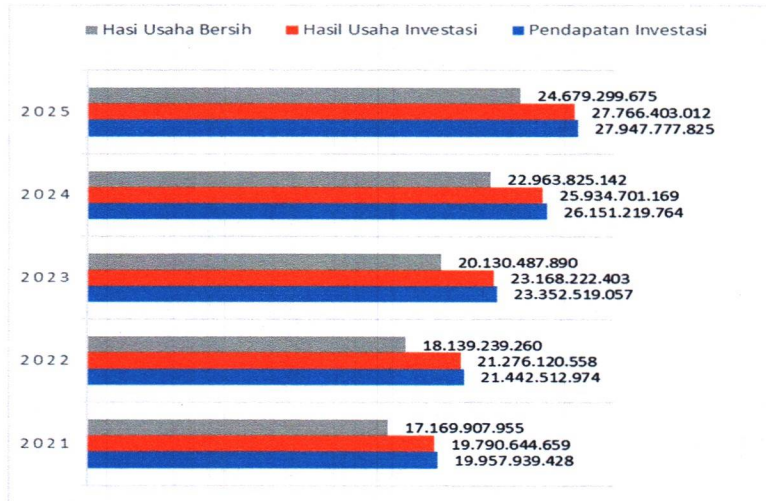
📍 Banjarmasin
Jl. Brigjend H. Hasan Basri RT. 36 Kav 1

Hubungi Kami

☎ 0511-3304206
📧 Pelaporan.dapenbpdks@gmail.com
🌐 <https://dapen-bank-kalsel.id/>

Ikhtisar Laporan Keuangan Dapen Bank Kalsel tahun 2025

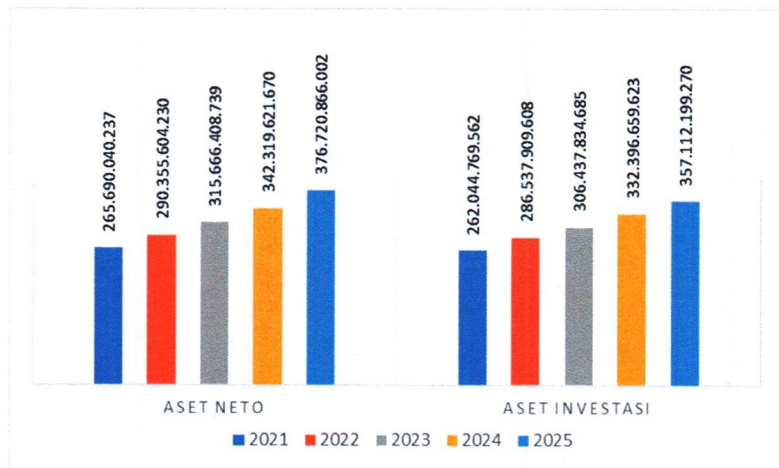
Pada tahun 2025, Dapen Bank Kalsel mampu membukukan pendapatan investasi sebesar Rp27.947.777.825 atau tumbuh Rp1.796.558.061 (setara 106,87%) di atas target Rencana Bisnis Dana Pensiun tahun 2025. Pendapatan Investasi mengalami pertumbuhan Rata - rata sebesar Rp1.943.159.927 dalam 5 tahun terakhir.



Dapen Bank Kalsel memiliki aset neto sebesar Rp376.720.866.002 pada akhir tahun 2025 dengan Aset Investasi sebesar Rp357.112.199.270. Pertumbuhan aset Dapen Bank Kalsel didukung oleh iuran Pemberi Kerja dan Peserta,

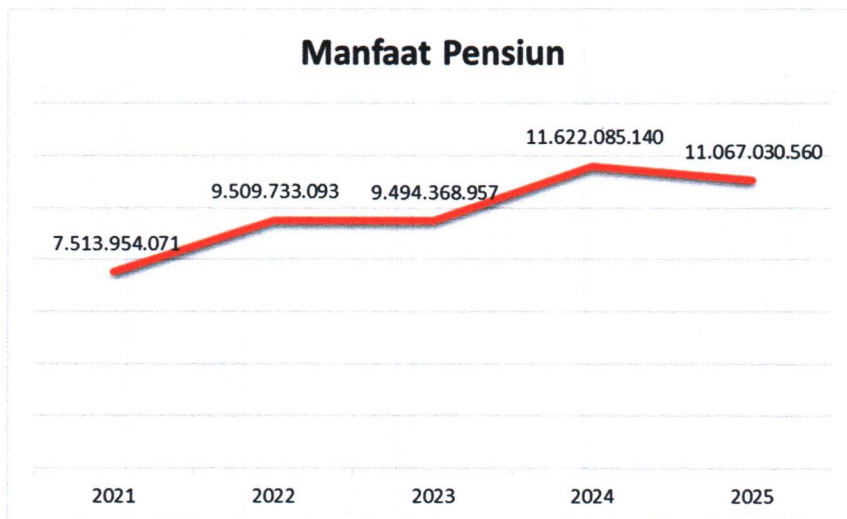
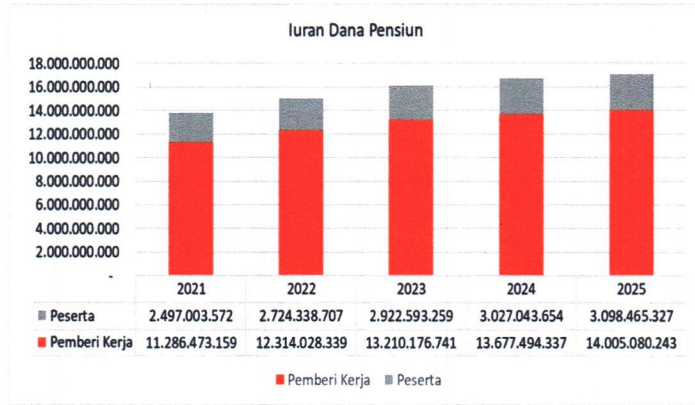
pendapatan Investasi dengan pembayaran Manfaat Pensiun yang masih terjaga selama tahun 2025. Rata – rata pertumbuhan Aset Neto Rp27.506.173.631 dan Pertumbuhan Aset Investasi Rp23.647.637.454 dalam kurun waktu 5 Tahun terakhir.

Portofolio Investasi Dana Pensiun ditempatkan pada instrumen investasi seperti Deposito Berjangka, Deposito On Call, Surat Berharga Negara (SBN) dan Obligasi Korporasi guna meraih hasil yang optimal.



Sementara itu pada tahun 2025, kinerja Hasil Usaha Investasi menunjukkan hasil yang optimal sebesar Rp27.766.403.012, serta hasil usaha bersih sebesar Rp24.679.299.675 diatas pencapaian rata – rata antara Rp20.616.551.984 sampai Rp23.762.773.810 yang menunjukkan pengelolaan investasi yang efektif dan memberikan kontribusi signifikan terhadap pertumbuhan Dana Pensiun.

Untuk Penerimaan Iuran Dana Pensiun tercatat sebesar Rp17.103.545.570. Capaian ini lebih tinggi dibandingkan rata-rata lima tahun sebesar Rp15.752.539.468, yang menunjukkan konsistensi kontribusi dalam mendukung keberlanjutan program pensiun.

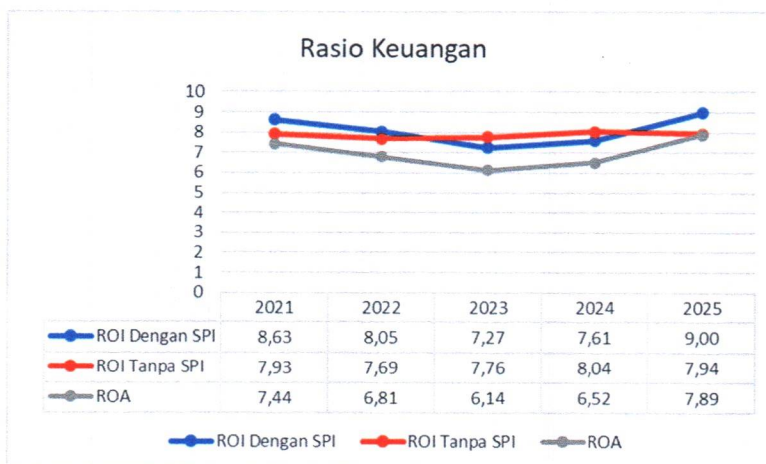


Dari sisi pembayaran manfaat, realisasi manfaat pensiun pada tahun 2025 tercatat sebesar Rp11.067.030.560, diatas rata-rata lima tahun sebesar Rp9.841.434.364 yang mencerminkan komitmen Dana Pensiun dalam memenuhi

kewajiban kepada peserta secara tepat waktu dan berkesinambungan.

Pada tahun 2025, Dapen Bank Kalsel juga dapat membukukan imbal hasil investasi (ROI dengan SPI) antara lain:

- a. Rasio imbal hasil investasi (ROI dengan SPI) sebesar 9,00%;
- b. Rasio imbal hasil investasi (ROI tanpa SPI) sebesar 7,94%;
- c. Rasio imbal hasil aset (ROA) sebesar 7,89%.



Pertumbuhan aset Investasi sebesar 7,44% menunjukkan bahwa kinerja pengelolaan investasi Dana Pensiun mampu dipertahankan di atas industri Dana Pensiun sebesar 2,5%*.

*Data Statistik Dana Pensiun dari OJK Periode Semester II tahun 2025

Dapen Bank Kalsel juga mampu mempertahankan Tingkat Kesehatan Dana Pensiun dengan predikat korporate sehat dengan Rasio Kecukupan Dana (RKD) di atas 100% sebesar 109,98% berada pada Tingkat I (Dana Terpenuhi).



Selain itu, tingkat efisiensi operasional yang tercermin dalam rasio Beban Operasional terhadap Pendapatan Operasional (BOPO) sebesar 11,48%, lebih rendah dibandingkan rata-rata lima tahun sebesar 12,91%, dibawah rata – rata rasio di industri Dana Pensiun sebesar



11,59% yang mencerminkan bahwa Dana Pensiun semakin efisien dalam mengelola beban operasional yang turut mendukung peningkatan kinerja keuangan secara keseluruhan.

Dana Pensiun pemenuhan SDM sebagai tulang punggung pengelolaan Dapen Bank Kalsel disesuaikan dengan kebutuhan dan kompleksitas usaha Dapen Bank Kalsel. Pembayaran Manfaat Pensiun kepada para pensiunan terus diupayakan untuk memenuhi kaidah tepat waktu, tepat jumlah dan tepat penerima dana dengan yang melakukan pengkinian informasi (*her-registrasi*) guna memastikan bahwa Manfaat Pensiun telah diterima oleh pihak yang berhak.

Opini Audit

No:00002/2.1229/AU.6/08/1735-5/1/II/2026 tanggal 24 Februari 2026 tentang Laporan Auditor Independen oleh Kantor Akuntan Publik Wisnu Karsono Soewito & Rekan.

Kami telah mengaudit laporan keuangan Dana Pensiun Bank Kalsel-Program Pensiun Manfaat Pasti ("Dana Pensiun"), yang terdiri dari laporan aset neto dan laporan posisi keuangan (neraca) tanggal 31 Desember 2025, serta laporan perubahan aset neto, laporan perhitungan hasil usaha, laporan arus kas, laporan kekayaan untuk pendanaan, dan laporan investasi untuk tahun yang berakhir pada tanggal tersebut, serta catatan atas laporan keuangan, termasuk ikhtisar kebijakan akuntansi signifikan.

Menurut opini kami, laporan keuangan terlampir menyajikan secara wajar, dalam semua hal yang material, posisi keuangan Dana Pensiun tanggal 31 Desember 2025, serta kinerja keuangan dan arus kasnya untuk tahun yang berakhir pada tanggal tersebut, sesuai dengan ketentuan pelaporan keuangan pada Peraturan Otoritas Jasa Keuangan nomor: 21 TAHUN 2024 tentang Laporan Berkala Dana Pensiun ("POJK").

Dapen Bank Kalsel
Pengurus



Markiyah
Direktur Utama

A handwritten signature in black ink, appearing to read "Rachmi Martini".

Rachmi Martini
Direktur Investasi dan Keuangan

A handwritten signature in black ink, appearing to read "Sumaryanto".

Sumaryanto
Direktur Akuntansi Kepesertaan dan Umum

DANA Pensiun Bank Kalsel
PROGRAM Pensiun Manfaat Pasti
LAPORAN ASET NETO
PER 31 DESEMBER 2025
(Dalam rupiah, kecuali dinyatakan lain)

	CATATAN	2025	2024
ASET			
Investasi (Nilai Wajar)	2b, 6		
Deposito On Call pada bank	5b, 7	4.000.000.000	-
Deposito Berjangka pada bank	8	73.500.000.000	30.900.000.000
Sertifikat Deposito pada bank		-	-
Surat Berharga yang diterbitkan oleh Bank Indonesia		-	-
Surat Berharga Negara	9	192.611.678.115	153.306.562.557
Saham yang tercatat di Bursa Efek di Indonesia		-	-
Obligasi korporasi yang tercatat di Bursa Efek di Indonesia	10	74.150.199.635	135.518.070.946
Obligasi daerah		-	-
Reksa Dana		-	-
Medium Term Notes (MTN)		-	-
Efek Beragun Aset		-	-
Dana Investasi Real Estat berbentuk Kontrak Investasi Kolektif		-	-
Kontrak Opsi dan Kontrak Berjangka Efek di perdagangan di Bursa Efek di Indonesia		-	-
REPO		-	-
Penyertaan Langsung di Indonesia	11	12.605.321.520	12.427.026.120
Tanah di Indonesia		-	-
Bangunan di Indonesia		-	-
Tanah dan Bangunan di Indonesia	12	245.000.000	245.000.000
Total Investasi		<u>357.112.199.270</u>	<u>332.396.659.623</u>
ASET LANCAR DI LUAR INVESTASI			
Kas dan Bank	2c, 5b, 14	1.175.234.507	4.487.717.525
Piutang luran		-	-
- luran Normal Pemberi Kerja		-	-
- luran Normal Peserta		-	-
- luran Sukarela Peserta		-	-
- luran Tambahan		-	-
Piutang Bunga Keterlambatan luran		-	-
Beban Dibayar Dimuka		-	-
Piutang Investasi		-	-
Piutang Hasil Investasi	15	5.123.079.813	2.788.252.211
Piutang Lain-lain		-	-
Total Aset Lancar Di luar Investasi		<u>6.298.314.320</u>	<u>7.275.969.736</u>
ASET OPERASIONAL (Nilai Buku)			
Tanah dan Bangunan	2d, 16	942.902.109	992.528.541
Kendaraan		9.081.254	12.108.338
Peralatan Komputer		115.770.195	155.661.872
Peralatan Kantor		33.347.810	34.643.706
Aset Operasional Lain		-	-
Total Aset Operasional		<u>1.101.101.368</u>	<u>1.194.942.457</u>
ASET LAIN-LAIN	17	12.500.750.000	1.500.750.000
ASET TERSEDIA		<u>377.012.364.958</u>	<u>342.368.321.816</u>
LIABILITAS			
Liabilitas Diluar Nilai Kini Aktuarial	2h		
Utang Manfaat Pensiun dan Manfaat Lain Jatuh Tempo		-	-
Utang Manfaat Sukarela		-	-
Utang Investasi		-	-
Pendapatan Diterima Dimuka	20	245.000.000	-
Beban Yang Masih Harus Dibayar	21	40.899.942	48.700.146
Liabilitas Lain	22	5.599.014	-
Total Liabilitas di Luar Liabilitas Nilai Kini Aktuarial		<u>291.498.956</u>	<u>48.700.146</u>
ASET NETO	2j	<u>376.720.866.002</u>	<u>342.319.621.670</u>

Catatan atas laporan keuangan merupakan bagian yang tidak terpisahkan dari laporan keuangan secara keseluruhan

**DANA Pensiun Bank Kalsel
PROGRAM Pensiun Manfaat Pasti
Laporan Perubahan Aset Neto
Untuk Tahun yang Berakhir pada
31 Desember 2024
(Dalam rupiah, kecuali dinyatakan lain)**

	CATATAN	2025	2024
<u>PENAMBAHAN</u>			
Pendapatan Investasi	2i, 24		
- Bunga / Bagi Hasil		25.200.055.325	24.478.599.764
- Deviden		-	-
- Sewa		-	-
- Laba (Rugi) Pelepasan Investasi		2.747.722.500	1.672.620.000
- Pendapatan Investasi Lain		-	-
Total Pendapatan Investasi		27.947.777.825	26.151.219.764
Peningkatan/Penurunan Nilai Investasi		3.685.429.647	(1.393.065.062)
Iuran Jatuh Tempo :	3b, 28		
Iuran Pemberi Kerja		14.005.080.243	13.677.494.337
Iuran Peserta		3.098.465.327	3.027.043.654
Iuran Sukarela Peserta		-	-
Iuran Tambahan		-	-
Pendapatan di Luar Investasi	2i, 27	122.648.509	81.774.799
Pengalihan Dana dari Dana Pensiun Lain		-	-
Jumlah Penambahan		48.859.401.551	41.544.467.492
<u>PENGURANGAN</u>			
Beban Investasi	2i, 25	181.374.813	216.518.595
Beban Operasional	2i, 26	3.209.751.846	3.052.650.826
Beban di Luar Investasi dan Operasional		-	-
Manfaat Pensiun dan Manfaat Lain	2f, 2g, 3f, 29	11.067.030.560	11.622.085.140
Pajak Penghasilan	2i, 23	-	-
Pengalihan Dana ke Dana Pensiun Lain		-	-
Pengalihan Dana Ke Balai Harta Peninggalan		-	-
Jumlah Pengurangan		14.458.157.219	14.891.254.561
KENAIKAN (PENURUNAN) ASET NETO		34.401.244.332	26.653.212.931
ASET NETO AWAL TAHUN		342.319.621.670	315.666.408.739
ASET NETO AKHIR TAHUN		376.720.866.002	342.319.621.670

Catatan atas laporan keuangan merupakan bagian yang tidak terpisahkan dari laporan keuangan secara keseluruhan

LAMPIRAN II
DANA PENSIUN BANK KALSEL
PROGRAM PENSIUN MANFAAT PASTI
PERHITUNGAN HASIL USAHA
UNTUK TAHUN YANG BERAKHIR PADA
31 DESEMBER 2025
(Dalam rupiah, kecuali dinyatakan lain)

	CATATAN	2025	2024
PENDAPATAN INVESTASI	2i, 24		
- Bunga / Bagi Hasil		25.200.055.325	24.478.599.764
- Dividen		-	-
- Sewa		-	-
- Laba (Rugi) Pelepasan Investasi		2.747.722.500	1.672.620.000
Total Pendapatan Investasi		27.947.777.825	26.151.219.764
BEBAN INVESTASI	2i, 25		
- Beban Transaksi		1.094.300	1.195.800
- Beban Pemeliharaan Tanah dan Bangunan		1.343.791	4.349.034
- Beban Penyusutan Bangunan		-	-
- Beban Manajer Investasi		-	-
- Beban Kustodi		177.936.722	183.298.761
- Beban Investasi Lain		1.000.000	27.675.000
Total Beban Investasi		181.374.813	216.518.595
HASIL USAHA INVESTASI		27.766.403.012	25.934.701.169
BEBAN OPERASIONAL	2i, 26		
- Gaji/honor Karyawan, Pengurus, dan Dewan Pengawas		2.048.568.132	1.984.307.592
- Beban Kantor		679.902.064	796.791.491
- Beban Pemeliharaan		30.780.532	46.774.900
- Beban Penyusutan		108.040.089	150.334.915
- Beban Jasa Pihak Ketiga		289.049.127	57.288.895
- Beban Pendidikan dan Pelatihan		51.633.869	15.375.000
- Beban Operasional Lain		1.778.033	1.778.033
Total Beban Operasional		3.209.751.846	3.052.650.826
PENDAPATAN DAN (BEBAN) LAIN - LAIN	2i, 27		
- Bunga Keterlambatan Iuran		-	-
- Laba (Rugi) Penjualan Aset Operasional		-	-
- Laba (Rugi) Penjualan Aset Lain-lain		-	-
- Pendapatan Lain di Luar Investasi		122.648.509	81.774.799
- Beban Lain di Luar Investasi dan Operasional		-	-
Total Pendapatan dan Beban Lain - Lain		122.648.509	81.774.799
HASIL USAHA SEBELUM PAJAK		24.679.299.675	22.963.825.142
PAJAK PENGHASILAN	2i, 23	-	-
HASIL USAHA SETELAH PAJAK		24.679.299.675	22.963.825.142

Catatan atas laporan keuangan merupakan bagian yang tidak terpisahkan dari laporan keuangan secara keseluruhan